YOUNG LIVING®
ESSENTIAL OILS

젠틀 미스트 퍼스널 디퓨저
사용자 설명서

Item No. 5341 & 534169

제품을 구매해 주셔서 감사합니다.
제품 사용 전, 본 사용자 설명서를 자세히 읽어 보시고
젠틀 미스트 퍼스널 디퓨저를 사용해 주시기 바랍니다.

제품 상세 설명

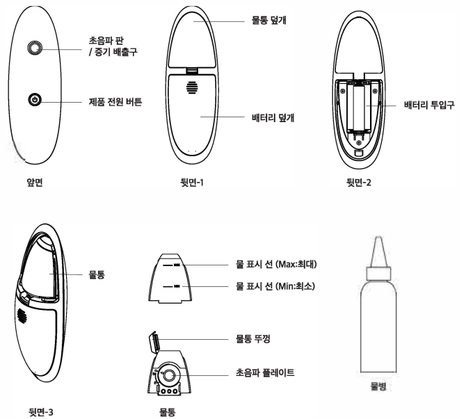

작동 설명서

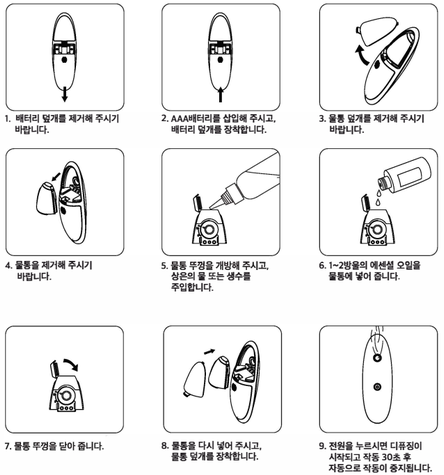

1. 배터리 덮개를 제거해 주시기 바랍니다.
2. AAA배터리를 삽입해 주시고, 배터리 덮개를 장착합니다.
3. 물통 덮개를 제거해 주시기 바랍니다.
4. 물통을 제거해 주시기 바랍니다.
5. 물통 뚜껑을 개방해 주시고, 상온의 물 또는 생수를 주입합니다.
6. 1~2방울의 에센셜 오일을 물통에 넣어 줍니다.
7. 물통 뚜껑을 닫아 줍니다.
8. 물통을 다시 넣어 주시고, 물통 덮개를 장착합니다.
9. 전원을 누르시면 디퓨징이 시작되고 작동 30초 후 자동으로 작동이 종지됩니다.

주의사항

- 방향 작동을 위해서는 물이 반드시 필요합니다. 에센셜 오일만 단독으로 사용하실 경우 기기의 오류 및 고장의 주요 원인이 됩니다.
- 실온의 물 또는 생수를 사용해 주시기 바랍니다.
- 반드시 100% 순수 에센셜 오일만을 사용해 주시기 바랍니다. 인공, 합성 또는 순수하지 않은 오일을 사용하는 경우 기기의 오류 또는 고장의 원인이 됩니다.
- 기기를 사용하실 경우 1회 작동 시, 1~2방울의 에센셜 오일을 사용해 주시기 바랍니다.
- 에센셜 오일의 종류를 바꾸는 경우에는 물통을 세척하여 사용해 주시기 바랍니다.
- 물통을 정기적으로 세척해 주시고 물통의 물은 24시간 이상 보관하지 않습니다.
- 물을 넣으실 경우, 물통의 물 표시선(max)을 준수해 주시기 바랍니다. 물통의 물이 물 표시선(min) 아래로 내려가면, 기기의 작동이 중단됩니다.
- 작동 후 30초가 지나면 기기 작동이 자동으로 중단됩니다.
- 기기의 물통에 물을 가득 채운 경우, 30초 작동 기준으로 10~20회 사용이 가능합니다.

안전한 사용 방법

- 사용자 설명서에 설명된 이용 목적 이외의 용도로 사용하실 수 없습니다.
- 장기간 미사용시, 배터리를 제거하여 보관해 주시기 바랍니다.
- 증기 배출구에서 직접 발생된 증기를 직접 흡입해서는 안 됩니다.
- 기기를 유아, 어린이의 손이 닿지 않는 곳에 보관해 주시기 바랍니다.
- 본 기기를 의료용 목적으로 사용하실 수 없습니다.

기기의 청소 및 유지보수

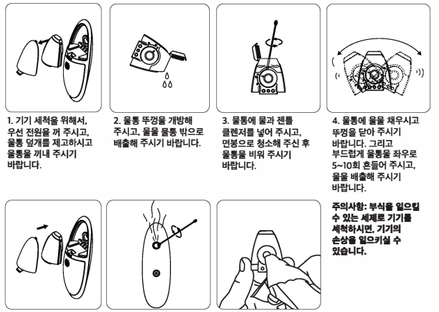

1. 기기 세척을 위해서, 우선 전원을 꺼 주시고, 물통 덮개를 제고하시고 물통을 꺼내 주시기 바랍니다.
2. 물통 뚜껑을 개방해 주시고, 물을 물통 밖으로 배출해 주시기 바랍니다.
3. 물통에 물과 젠틀 클렌저를 넣어 주시고, 면봉으로 청소해 주신 후 물통을 비워 주시기 바랍니다.
4. 물통에 물을 채우시고 뚜껑을 닫아 주시기 바랍니다. 그리고 부드럽게 물통을 좌우로 5~10회 흔들어 주시고, 물을 배출해 주시기 바랍니다.

주의사항: 부식을 일으킬 수 있는 세제트 기기를 세척하시면, 기기의 손상을 일으키실 수 있습니다.

5. 깨끗한 물 또는 생수를 사용하여, 물주입선 최대까지 넣어 주시기 바랍니다.
6. 물통을 기기에 삽입 후 전원을 켜 주시고, 분사가 시작되었을 때 알코올을 적신 면봉을 사용하여 초음파 플레이트를 조심스럽게 닦아 주시기 바랍니다. 그리고 다시 전원을 끄시고 다시 본 과정을 여러 번 반복해 주시기 바랍니다.
7. 물통의 물을 비우신 후, 마른 천을 사용하여 물통의 외부를 닦아 주신 후 기기에 삽입해 주시고, 물통 덮개를 닫아 주시기 바랍니다.

초음파 판 교체방법

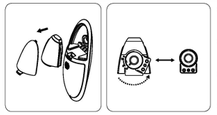

a b

- 초음파 판이 손상 또는 분사가 약해졌을 경우 교체하실 수 있습니다.
- 물통 덮개를 제거하여 물통의 물을 배출해 주시기 바랍니다.
- 초음파 판을 반시계방향으로 돌려 제거해 주시기 바랍니다. (그림 b 참조)
- 오래된 초음파 판을 제거하고 새로운 판으로 교체하신 후 시계방향으로 돌려 결합해 주시기 바랍니다.

사용 방법

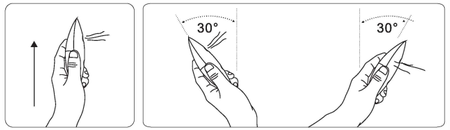

수직으로 손에 쥐어 사용 30도 뒤로 기울어 사용 30도 앞쪽으로 기울어 사용

디퓨저를 사용할 때, 앞뒤 30도로 기울어 사용하실 수 있습니다. (그림 참조)

제품 사항

모델번호: 5341
제품 치수: 147 x 49 X 39mm
원재료: PP/PCABS
전원용량: 3AAA배터리

분무 입자 직경: 5um
무게: 2.4oz (68g)
물통용량: 8ml

문제 해결 방법

문제	문제원인	해결방법
분사가 안 되는 경우 (전원의 On/Off 버튼을 누른 후 기기가 정지 후 클레쉬가 한번 깜박임)	물이 부족합니다.	물을 다시 채워 넣은 후 재시작 해 보시기 바랍니다.
분사가 약하게 됩니다.	초음파 판이 막혀 있거나 손상이 의심됩니다.	초음파 판을 세척 또는 교체해 주시기 바랍니다.
기기의 전원 표시등이 깜빡입니다.	배터리 전압이 약하다는 것을 의미합니다.	배터리를 교체해 주시기 바랍니다.
전원 표시등이 켜져 있으나 분사가 되지 않습니다.		1. 물통의 물이 물 표시선(Min) 위로 채워져 있는지를 확인해 보시기 바랍니다. 2. 초음파 판이 정확히 삽입되었는지 확인해 보시기 바랍니다. 판 하부의 3개 홈에 정확하게 연결이 되어 있는지 확인해 보시기 바랍니다. 3. 물통의 덮개가 꽉 닫혀 있어 물통과 3개 홈 사이에 압력이 있는지 확인해 보시기 바랍니다. 4. 초음파 판의 앞면에 물이 고이지 않도록 사용해 주시기 바랍니다. 물이 고여 있을 경우 천이나 수건으로 조심스럽게 닦아 주시기 바랍니다. 5. 기기가 수직으로 위치해 있는지 확인해 보시기 바랍니다.

젠틀 미스트 퍼스널 디퓨저 보증 사항

수입판매원인 영리빙 코리아 유한회사(080-200-2200)는 하단에 명시된 품질 보증 제외 사항에 의거하여 제품 품질 보증 수리 및 교환을 실시하고, 정상적인 사용 환경을 전제로 제품 구매일로부터 1년 간 본 제품의 품질을 보증합니다.

다음 사항에 대해서는 품질 보증 서비스가 제공되지 않습니다:
1. 정상적인 사용법이 아닌 방식으로 기기를 사용하여 발생된 제품의 결함 및 손상
2. 기기의 잘못된 사용, 사고 및 제품 방치로 인해 발생된 제품의 결함 및 손상
3. 영리빙 코리아에서 공급 및 판매하고 있는 에센셜 오일 이외의 다른 오일 사용으로 인한 제품의 결함 및 손상
4. 에센셜 오일 외 기타 원료 또는 재료의 사용으로 인한 제품의 결함 및 손상
5. 부적절한 제품 테스트, 작동, 유지보수, 설치, 조정 등 기기의 개조 또는 수정으로 인한 기기의 결함 및 손상
6. 정해진 전압 이외의 전기 사용으로 인한 기기의 파손 또는 손상
7. 제품의 라벨이 제거되어 있거나 일련번호가 판독 불가한 경우
8. 정상적인 사용으로 플라스틱 제품 표면이나 외부 노출 부분에 스크래치가 발생한 경우
9. 정상적인 사용으로 발생한 자연적 마모로 인한 손상
10. 금속 재질의 공구로 기기를 청소하여 제품이 손상된 경우

본 품질 보증 정책은 본 제품 구매자를 위한 것으로 영리빙에서 구매한 세제품에만 적용되며 타인에게 양도할 수 없습니다.
원활한 서비스 제공을 위하여 제품 구매 시 제공된 구매 영수증을 보관해 주시기 바랍니다. 제품의 보증 청구 또는 수리를 위한 반품을 진행하는 경우, 영리빙 코리아 유한회사로 전달 또는 배송 시에 구매 영수증 사본을 디퓨저와 함께 제출해 주셔야 합니다. 제품의 보증 청구 또는 사용 부품 등을 추가로 구매하실 경우, 영리빙 코리아 유한회사의 멤버서비스로 문의해 주시기 바랍니다. (Tel: 080-500-2200 / Fax: 02-500-0200 / 운영시간: 월~금 오전 9시~18시)
영리빙 코리아 유한회사가 제품 품질 보증 서비스 개시를 결정하여 제품을 반송하는 경우, 제품과 모든 부속품 (전원 어댑터와 제품 상자 등) 및 구매 영수증을 동봉하여 보내주시기 바랍니다.

영리빙 코리아 유한회사 (제품판매처) 주소:
서울시 강남구 테헤란로 419, 9층 (삼성동,강남파이낸스플라자) 06160 멤버서비스 앞

공지사항
신속한 처리를 위하여 영리빙 코리아 유한회사 멤버서비스에서 제공한 반품 양식을 빠짐없이 작성하여 동봉해 주시기 바랍니다. 제품 평가 및 검사를 거쳐 제품의 결함 및 오작동이 보증 범위에 포함된다고 판단되는 경우, 영리빙 코리아 유한회사는 제품 교체를 진행하거나 기타 필요 부품을 추가 비용없이 제공하여 드립니다.

제조국: 중국
수입판매원: 영리빙 코리아 유한회사 080-200-2200

YOUNG LIVING®
ESSENTIAL OILS

서울시 강남구 테헤란로 419,
9층 (삼성동,강남파이낸스플라자) 06160
youngliving.com/ko_kr

#5341 v.1